


AP Lengua Ensayo de síntesis



- 1) Lee la pregunta y **copia las palabras clave** en el organizador gráfico.
- 2) Al leer, **marca** con lápiz o pluma **la evidencia** para contestar la pregunta y anota conceptos al margen.
- 3) **Escribe la tesis** (una respuesta clara a la pregunta en *tus propias palabras*) en el organizador.
- 4) Escucha la fuente auditiva, tomando muchos apuntes, especialmente sobre tu tesis.
- 5) Organiza tus ideas en el organizador gráfico. Recuerda la cadena:

tu tesis → **tus** ideas de apoyo → la evidencia de **las fuentes**

- 6) Usa información de TODAS las fuentes, citando la fuente entre paréntesis:

La tecnología no ha beneficiado a todos por igual, porque los pobres no tienen el mismo acceso a la tecnología que los ricos. Eso da como resultado el llamado "brecha digital" (fuente # 1).

No pierdas el tiempo copiando palabras textuales de las fuentes – usa tus propias palabras. No copies titulares largos, nombres de las organizaciones, ni títulos de las personas mencionadas etc. Usa una referencia rápida.

- 7) **Conecta la evidencia de las fuentes** a tus ideas y tu tesis, usando frases como:

Esto demuestra que . .	Esto nos indica que . . .
Es por eso que . . .	Debido a lo anterior....
Ya que . . .	Porque . . .
Esto ejemplifica . . .	Lo anterior es un ejemplo de ...
Por ejemplo. .	Otro dato que apoya esta conclusión es ...


- 8) **Usa nexos lógicos** para conectar las ideas ...

además	en adición, también,
tanto ... como	de la misma manera,
mientras que ...,	no sino ...;
en cambio	sin embargo no obstante
por eso	por lo tanto (therefore)
como resultado,	Eso trae como consecuencia ...

- 9) Usa los últimos 5 minutos para revisar tu ensayo. Lee la pregunta otra vez, y no hagas errores obvios.

La pregunta – palabras clave


Idea 1



evidencia

fuerce #

Idea 2-



fuerce #


evidencia

Tesis

fuerce #

evidencia

Idea 3 -



Conclusión

La pregunta – palabras claves _____

La tesis (la respuesta a la pregunta): _____

Evidencia de la fuente número 1	Evidencia de la fuente número 2	Evidencia de la fuente número 3

Ideas de apoyo (oración tema para cada párrafo). Identifica evidencia de arriba para apoyar tus ideas.

1. _____

2. _____

3. _____

La conclusión _____

La pregunta – palabras clave

